

TOEIC®TEST 対策コースの使いかた

— 学習をはじめる前に —

1. ログイン

- ①インターネットに接続してください。
- ②Web ブラウザを起動し、下記 URL にアクセスします。

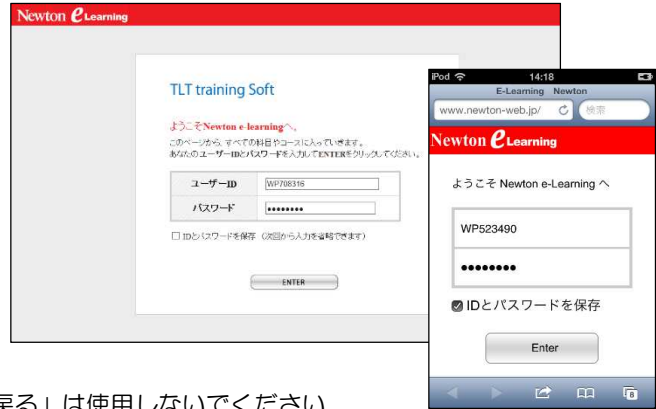
<http://www.newton-web.jp>

- ③ログインページにアクセスして、「WP・・」で始まる）ユーザーID・パスワードを入力し、「ENTER」を押してログインしてください。

※ユーザーID・パスワードはそれぞれ 8 桁です。

※ログイン後、ページを切り替えるときは、ページ内

のボタンやリンクを使って移動し、「ブラウザ」の「戻る」は使用しないでください。



2. 学習コース選択 (トップページ)

コース選択画面で学習する科目を選択します。

※画面は、TOEIC® TEST 対策 A1 コースです。



3. 学習ステップ選択 (ステップ表)

(1) 学習の進行

- ①A 行 (STEP1~) から学習を始めます。


※間違えた問題は、B 行にたまります。

※はじめに、A 行のすべてのステップ (最大 20 ステップ) を学習してください。

- ②A 行の学習が終了し、B 行のステップが緑色に変わったら、B 行の学習を進めていきます。

※学習すべきステップは、緑色で表示されます。(水色のステップは学習できますが履歴に反映されませんのでご注意ください。)

- ③B 行の学習が終了し、C 行のステップが緑色に変わったら、C 行の学習を進めていきます。



(2) 『ニガテ演習』と『習熟証明番号』

- ① A行からC行までの学習が終了し、すべてのステップに合格マークが表示されたら、「ニガテ1」「ニガテ2」を学習してください。
※「ニガテ1」はB行にたまった問題、「ニガテ2」はC行にたまった問題がまとめて出題されます。
- ② 「ニガテ1」と「ニガテ2」の学習を終えると**習熟証明番号**が表示されます。

STEP	1	2	3	4	5	6	7	8	9	10	11	12	13	14	15	16	17	18	19	20
単語読解	合格	合格	合格	合格	合格	合格	合格	合格	合格	合格	合格	合格	合格	合格	合格	合格	合格	合格	合格	合格
短文読解	合格	合格	合格	合格	合格	合格	合格	合格	合格	合格	合格	合格	合格	合格	合格	合格	合格	合格	合格	合格
ディクテーション	合格	合格	合格	合格	合格	合格	合格	合格	合格	合格	合格	合格	合格	合格	合格	合格	合格	合格	合格	合格
単語読解	合格	合格	合格	合格	合格	合格	合格	合格	合格	合格	合格	合格	合格	合格	合格	合格	合格	合格	合格	合格
短文読解	合格	合格	合格	合格	合格	合格	合格	合格	合格	合格	合格	合格	合格	合格	合格	合格	合格	合格	合格	合格
ディクテーション	合格	合格	合格	合格	合格	合格	合格	合格	合格	合格	合格	合格	合格	合格	合格	合格	合格	合格	合格	合格
単語読解	合格	合格	合格	合格	合格	合格	合格	合格	合格	合格	合格	合格	合格	合格	合格	合格	合格	合格	合格	合格
短文読解	合格	合格	合格	合格	合格	合格	合格	合格	合格	合格	合格	合格	合格	合格	合格	合格	合格	合格	合格	合格
ディクテーション	合格	合格	合格	合格	合格	合格	合格	合格	合格	合格	合格	合格	合格	合格	合格	合格	合格	合格	合格	合格
単語読解	合格	合格	合格	合格	合格	合格	合格	合格	合格	合格	合格	合格	合格	合格	合格	合格	合格	合格	合格	合格
短文読解	合格	合格	合格	合格	合格	合格	合格	合格	合格	合格	合格	合格	合格	合格	合格	合格	合格	合格	合格	合格
ディクテーション	合格	合格	合格	合格	合格	合格	合格	合格	合格	合格	合格	合格	合格	合格	合格	合格	合格	合格	合格	合格
単語読解	合格	合格	合格	合格	合格	合格	合格	合格	合格	合格	合格	合格	合格	合格	合格	合格	合格	合格	合格	合格
短文読解	合格	合格	合格	合格	合格	合格	合格	合格	合格	合格	合格	合格	合格	合格	合格	合格	合格	合格	合格	合格
ディクテーション	合格	合格	合格	合格	合格	合格	合格	合格	合格	合格	合格	合格	合格	合格	合格	合格	合格	合格	合格	合格
単語読解	合格	合格	合格	合格	合格	合格	合格	合格	合格	合格	合格	合格	合格	合格	合格	合格	合格	合格	合格	合格
短文読解	合格	合格	合格	合格	合格	合格	合格	合格	合格	合格	合格	合格	合格	合格	合格	合格	合格	合格	合格	合格
ディクテーション	合格	合格	合格	合格	合格	合格	合格	合格	合格	合格	合格	合格	合格	合格	合格	合格	合格	合格	合格	合格

ニガテ1: 66 ニガテ2: 24 習熟証明番号: 19748573

4. 問題演習 (設問画面)

(1) 解答前

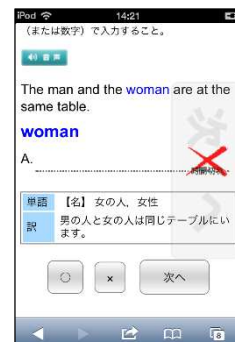
設問は、クリック/タップまたはキー入力で解答します。
※各設問形式の解答方法は、各コースの「問題形式と解答法」(P.4~)を参照してください。
※各問題には制限時間があります。時間切れは誤答と判定されます。



※モバイルの場合は、画面をタッチしてください。

(2) 正誤判定後

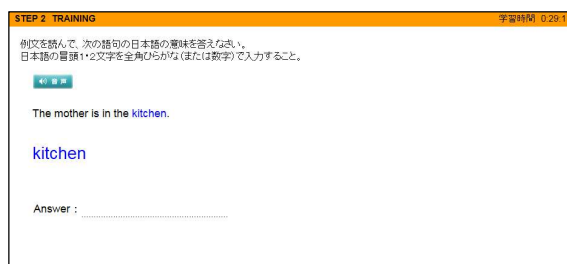
- ① 正誤判定 (正解なら○、不正解なら×) が行われ、解説が表示されます。
- ② 「次へ」で先 (次の問題) に進みます。
※○×ボタンは、誤った入力により正答または誤答となったものを切り替えることができます。
ただし、正答へ切り替えることができる回数には制限があります。



(3) トレーニングモード

各ステップ内の学習で間違えた問題は、「トレーニング問題」に蓄積されます。各ステップ内の学習で一定の数の「トレーニング問題」に蓄積されると、自動的にトレーニングモードに変わります。

※トレーニングモードになると、画面の上方の帯が水色からオレンジ色に変わり、TRAINING と表示されます。



①トレーニングモードは、誤答となった問題がランダムに出題されます。

②既定の回数（通常3回）を連続で正解できた問題は「トレーニング問題」から除外されます。

③トレーニング問題がなくなると、トレーニングモードが終了し、ステップ問題の続きに戻ります。

※ステップ問題が終了した時点で、「トレーニング問題」に1つでも問題がある場合は、ステップ終了前に、トレーニングモードによる学習が課されます。

○ 音が出ない場合

TOEIC®TEST 対策 TLT ソフトでは、音声が流れる問題が出題されます。

（例）単熟語演習、例文演習、ディクテーション、各コースリスニング Part の問題など音が出ない場合には、次の点を確認してください。

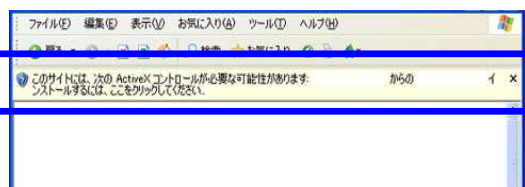
①ヘッドフォンまたはイヤフォンが正しく接続されているか（または壊れていないか）。

②ボリューム（音量）が下がっていないか。

③アドオンの設定が有効になっているか（Internet Explorer 7～9 を使用している場合）。

【アドオンの設定方法】

アドオンが有効になっていない場合、画面の上部または下部に情報バーが表示されている場合があります。

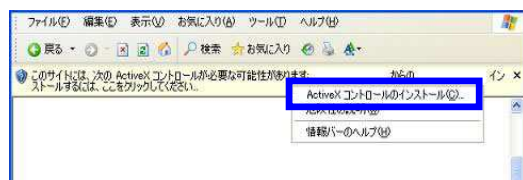


Internet Explorer 7, 8



Internet Explorer 9

「Internet Explorer 7、8」の場合には、画面上部の情報バー（薄黄色の部分）をクリックするとメニューが表示されるので、「ActiveX のインストール(または“実行”）」(IE8 の場合は、アドオンの実行)をクリックしてください。「Internet Explorer 9」の場合には、「許可」をクリックしてください。



Internet Explorer 7, 8



Internet Explorer 9

画面が一度真っ白になり、「情報を送信しなす…」という内容のコメントの画面が表示されることがあります。その場合には、「再試行」をクリックして学習をお試しください。